

# Antrag auf Zuschüsse für einbruchhemmende Haus- oder Wohnungseingangstüren bei der KfW

## Fördermöglichkeiten bei Einzelmaßnahmen zum Einbruchschutz

- Einbau von einbruchhemmenden Haus- oder Wohnungseingangstüren nach DIN EN 1627 oder besser
- 10 % Zuschuss pro Wohneinheit (maximal 1500 € Zuschuss)
- Mindestinvestitionskosten 2000,00 €

## Wer wird gefördert?

### Wir fördern Sie - unabhängig von Ihrem Alter - wenn Sie

- ✓ Eigentümer eines Ein- oder Zweifamilienhauses mit maximal 2 Wohneinheiten oder einer Wohnung,
- ✓ Ersterwerber eines sanierten Ein- oder Zweifamilienhauses oder einer sanierten Wohnung,
- ✓ eine Wohnungseigentümergeinschaft aus Privatpersonen oder
- ✓ Mieter (mit Zustimmung des Vermieters zu den Umbaumaßnahmen)

sind.

## Wie wird der Antrag gestellt?

1. Gehen Sie auf die Homepage der KfW [www.kfw.de](http://www.kfw.de)
2. Geben Sie als Suchbegriff "455" ein!

The image shows a screenshot of the KfW website homepage. At the top, there is a search bar with the number '455' entered. A large red arrow points to this search bar. To the right of the search bar are navigation links: 'Anmelden', 'Merkzettel 0', 'Language', 'E-Mail-Kontakt', and 'Kontrast erhöhen'. Below the search bar, the main content area features a large banner for 'Metrolinie 2 in Lima' with a background image of a city. To the right of the banner is a 'Aktuelles' section with three news items. At the bottom, there are four columns with different target groups: 'Für Privatpersonen', 'Für Unternehmen', 'Für öffentliche Einrichtungen', and 'Internationale Finanzierung'.

3. Setzen Sie links den Haken auf "Privatpersonen" und klicken Sie anschließend auf "455 Zuschuss"

The screenshot shows the KfW website interface. At the top, there is a search bar with the number '455' and a search icon. To the right, there are links for 'Anmelden', 'Merkzettel', 'Language', 'E-Mail-Kontakt', and a 'Kontrast erhöhen' button. Below the search bar, there is a navigation menu with a home icon and a dropdown arrow. The main content area is divided into two columns. The left column contains a filter section titled 'Ergebnisse filtern' with a 'Rubrik' section. The 'Rubrik' section has several checkboxes: 'Privatpersonen' (checked), 'Unternehmen', 'Öffentliche Einrichtungen', 'Internationale Finanzierung', 'KfW-Konzern', and 'KfW-Partnerportal'. The 'Thema' section has a checkbox for 'Bestandsimmobilie'. The right column shows search results for '455' with 17 results. The first result is 'Altersgerecht Umbauen – Investitionszuschuss' for 'Privatpersonen \ Bestandsimmobilien'. A red arrow points to the '455 Zuschuss' button next to this result.

4. Klicken Sie auf "Downloads"

The screenshot shows the '455 Zuschuss' page. The main heading is 'Altersgerecht Umbauen – Investitionszuschuss' with the subtitle 'Ihr Zuschuss für Einbruchschutz, mehr Wohnkomfort und weniger Barrieren'. There is a 'Merken' button. Below the heading, there is a navigation bar with 'Downloads' and 'FAQ' buttons. A red arrow points to the 'Downloads' button. Below the navigation bar, there is a section titled 'Wichtige Formulare und Downloads für Sie' with a link '+ Antragstellung Im KfW-Zuschussportal'. On the right side, there is a 'Kontakt' section with a photo of a woman and text: 'Telefon 0800 539 9002 (kostenfreie Servicenummer) Montag bis Freitag: 08.00-18.00 Uhr'.

5. Klicken Sie auf "Antragstellung im KfW-Zuschussportal"

The screenshot shows the '455 Zuschuss' page with the 'Downloads' tab selected. The main heading is 'Altersgerecht Umbauen – Investitionszuschuss' with the subtitle 'Ihr Zuschuss für Einbruchschutz, mehr Wohnkomfort und weniger Barrieren'. There is a 'Merken' button. Below the heading, there is a navigation bar with 'Überblick', 'Konditionen', 'So funktioniert's', 'Downloads', and 'FAQ' buttons. The 'Downloads' button is highlighted. Below the navigation bar, there is a section titled 'Wichtige Formulare und Downloads für Sie' with a link '+ Antragstellung Im KfW-Zuschussportal'. A red arrow points to this link. Below it, there is another link '+ Formulare bei Antragstellung bis 17.11.2016'. On the right side, there is a 'Kontakt' section with a photo of a woman and text: 'Telefon 0800 539 9002 (kostenfreie Servicenummer) Montag bis Freitag: 08.00-18.00 Uhr'. At the bottom right, there is a 'Gefördert durch:' section with the logo of the 'Bundesministerium für Umwelt, Naturschutz, Bau und Reaktorsicherheit'.

6. Klicken Sie auf “zum KfW-Zuschussportal“

455  
Zuschuss

## Altersgerecht Umbauen – Investitionszuschuss

Ihr Zuschuss für Einbruchschutz, mehr Wohnkomfort und weniger Barrieren

Überblick Konditionen So funktioniert's Downloads FAQ

### Wichtige Formulare und Downloads für Sie

- Antragstellung im KfW-Zuschussportal

**Zuschuss direkt online beantragen:**

- › zum KfW-Zuschussportal

Kontakt

Telefon  
0800 539 9002 (kostenfreie  
Servicenummer)

Montag bis Freitag: 08.00-18.00  
Uhr

Gefördert durch:

Bundesministerium  
für Umwelt, Naturschutz,  
Baue und Reaktorsicherheit

aufgrund eines Beschlusses

7. Klicken Sie auf “Registrierung für Neukunden“

KfW  
Zuschussportal

KfW-ZUSCHUSSPORTAL  
Der einfache Weg zu Ihrer  
Förderung

Im KfW-Zuschussportal können Sie wohnwirtschaftliche Zuschüsse ganz einfach selbst beantragen.

Neu hier? Dann führen Sie zunächst die Registrierung durch. Sind Sie bereits im Zuschussportal registriert?

Registrierung für Neukunden

Zum Login

8. Geben Sie Ihre persönlichen Daten und ein Passwort ein und machen Sie, wenn Sie die Datenschutzgrundsätze und die Nutzungsbedingungen akzeptieren, einen Haken in das Feld für das Akzeptieren der Datenschutzgrundsätze und Nutzungsbedingungen. Machen Sie zusätzlich, wenn Sie über 18 Jahre alt sind, eine Haken in das Bestätigungsfeld hierfür und klicken Sie anschließend auf „Jetzt registrieren“.

Privatperson  Unternehmen

Anrede: \*


Herr  Frau

Titel:

-

Vorname: \* Nachname: \*

E-Mail-Adresse: \*

Passwort: \*  Bestätigung des Passworts: \*


Bitte beantworten Sie drei Sicherheitsfragen. Diese Fragen dienen dazu, Ihr Passwort im Verlustfall zurückzusetzen: \*

Bitte wählen

Bitte wählen

Bitte wählen

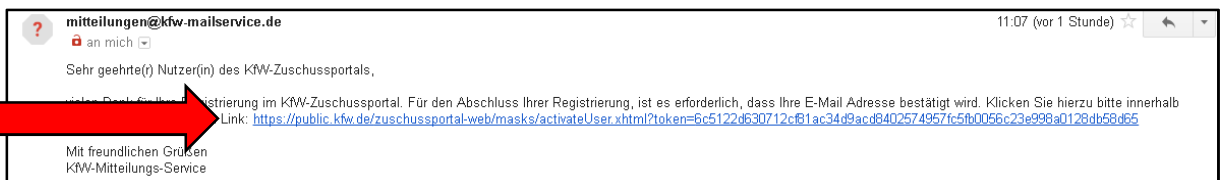
Sicherheitsabfrage: \*

Ich bin kein Roboter.   
Datenschutzerklärung - Nutzungsbedingungen

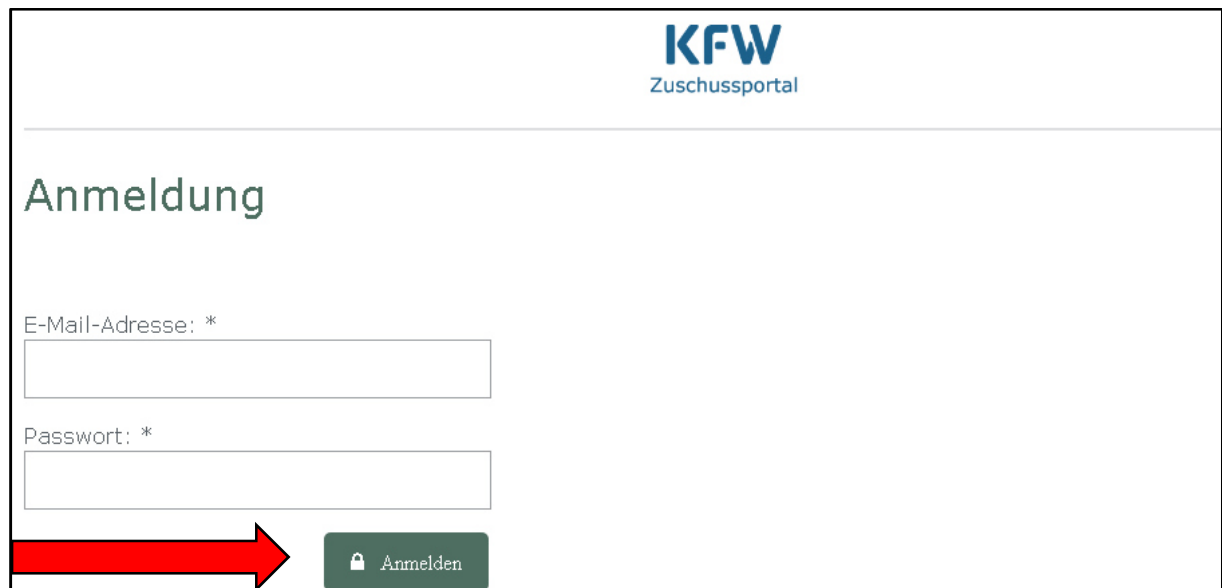
\*Ja, ich akzeptiere die [Datenschutzgrundsätze der KfW](#), die [Nutzungsbedingungen des KfW-Zuschussportals](#) und bin mit der Speicherung meiner Daten im Zuschussportal sowie der Kommunikation per E-mail einverstanden.

\*Hiermit bestätige ich, dass ich mindestens 18 Jahre alt bin.

9. Nach der Registrierung erhalten Sie eine Email mit einem für 7 Tage gültigen Link zum Ausfüllen des Antrages. Bitte klicken Sie auf diesen Link.



10. Geben Sie Ihre Email-Adresse und das vorher ausgewählte Passwort ein und klicken Sie anschließend auf "Anmelden".





**KfW**  
Zuschussportal

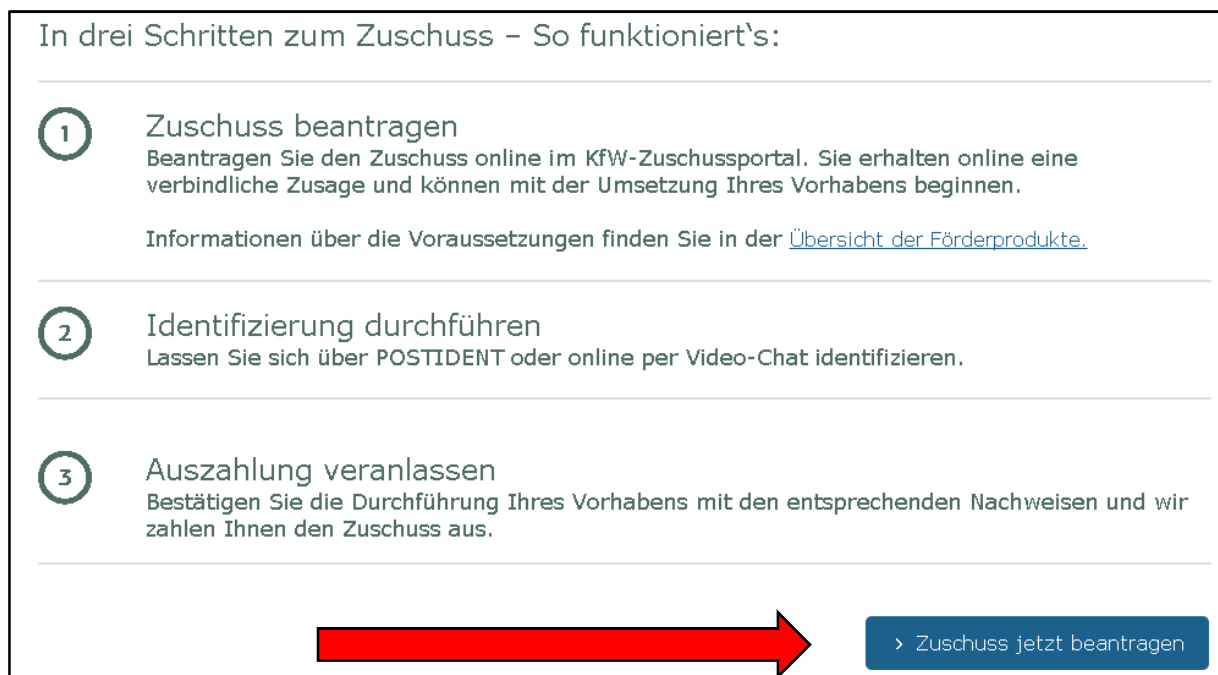
## Anmeldung

E-Mail-Adresse: \*

Passwort: \*



 

11. Klicken Sie auf „Zuschuss jetzt beantragen“



In drei Schritten zum Zuschuss – So funktioniert's:

- 1** **Zuschuss beantragen**  
Beantragen Sie den Zuschuss online im KfW-Zuschussportal. Sie erhalten online eine verbindliche Zusage und können mit der Umsetzung Ihres Vorhabens beginnen.  
Informationen über die Voraussetzungen finden Sie in der [Übersicht der Förderprodukte](#).
- 2** **Identifizierung durchführen**  
Lassen Sie sich über POSTIDENT oder online per Video-Chat identifizieren.
- 3** **Auszahlung veranlassen**  
Bestätigen Sie die Durchführung Ihres Vorhabens mit den entsprechenden Nachweisen und wir zahlen Ihnen den Zuschuss aus.

12. Machen Sie den Punkt bei "Altersgerecht umbauen – Investitionszuschuss (455)". Gehen Sie anschließend die einzelnen Punkte der Reihe nach durch und klicken Sie, um die Seite zu wechseln auf "Weiter".

Menü **KfW**  
Zuschussportal

## >>> Zuschussantrag starten

In wenigen Schritten können Sie online Ihren Zuschuss beantragen.  
Bitte beantworten Sie uns vorab einige Fragen, damit wir den Antragsprozess auf Ihre Bedürfnisse zuschneiden können:

Welchen Zuschuss möchten Sie beantragen? ⓘ

<input type="radio"/> <b>Energieeffizient Sanieren – Investitionszuschuss (430)</b> Für die Sanierung zum KfW-Effizienzhaus oder energetische Einzelmaßnahmen	<input type="radio"/> <b>Energieeffizient Bauen und Sanieren - Zuschuss Baubegleitung (431)</b> Für Planung und Baubegleitung durch Energieeffizienz-Experten
<input type="radio"/> <b>Sanieren – Zuschuss Brennstoffzelle (433)</b> Für den Einbau innovativer Brennstoffzellensysteme in Wohngebäuden	<input checked="" type="radio"/> <b>Altersgerecht Umbauen – Investitionszuschuss (455)</b> Für Einbruchschutz, mehr Wohnkomfort und weniger Barrieren


Sind Sie selbst (einer) der Zuschussempfänger? ⓘ

ja  nein

---

Wird die zu fördernde Immobilie ganz oder teilweise vermietet? ⓘ


Ja, ich bin Vermieter.  Ja, ich bin Mieter.  Nein

 [> Weiter](#)

13. Wenn Sie den AGBs zustimmen, setzen Sie den dafür vorgesehenen Haken. Kontrollieren Sie Ihre Eingaben. Sie können sich Ihren Antrag auch ausdrucken, indem Sie auf „Seite drucken“ klicken. Anschließend klicken Sie auf „Antrag absenden“, um den Antrag an die KfW abzusenden.

Zustimmung zu Bedingungen

\*Ja, ich stimme den [AGB für wohnwirtschaftliche Zuschussprodukte](#) und den Bedingungen des [Produktmerkblatts 455](#) inkl. Anlagen zu.

  [Seite drucken](#)  [> Antrag absenden](#)

**Ganz WICHTIG:**

**Stellen Sie den Antrag bevor Sie mit den Arbeiten  
angefangen sind anhand eines Angebotes!**

Bei Fragen wählen Sie die Telefonnummer des KfW-Infocenters: 08 00 / 53 99 002 (kostenfrei).

Stand: 12.01.2017